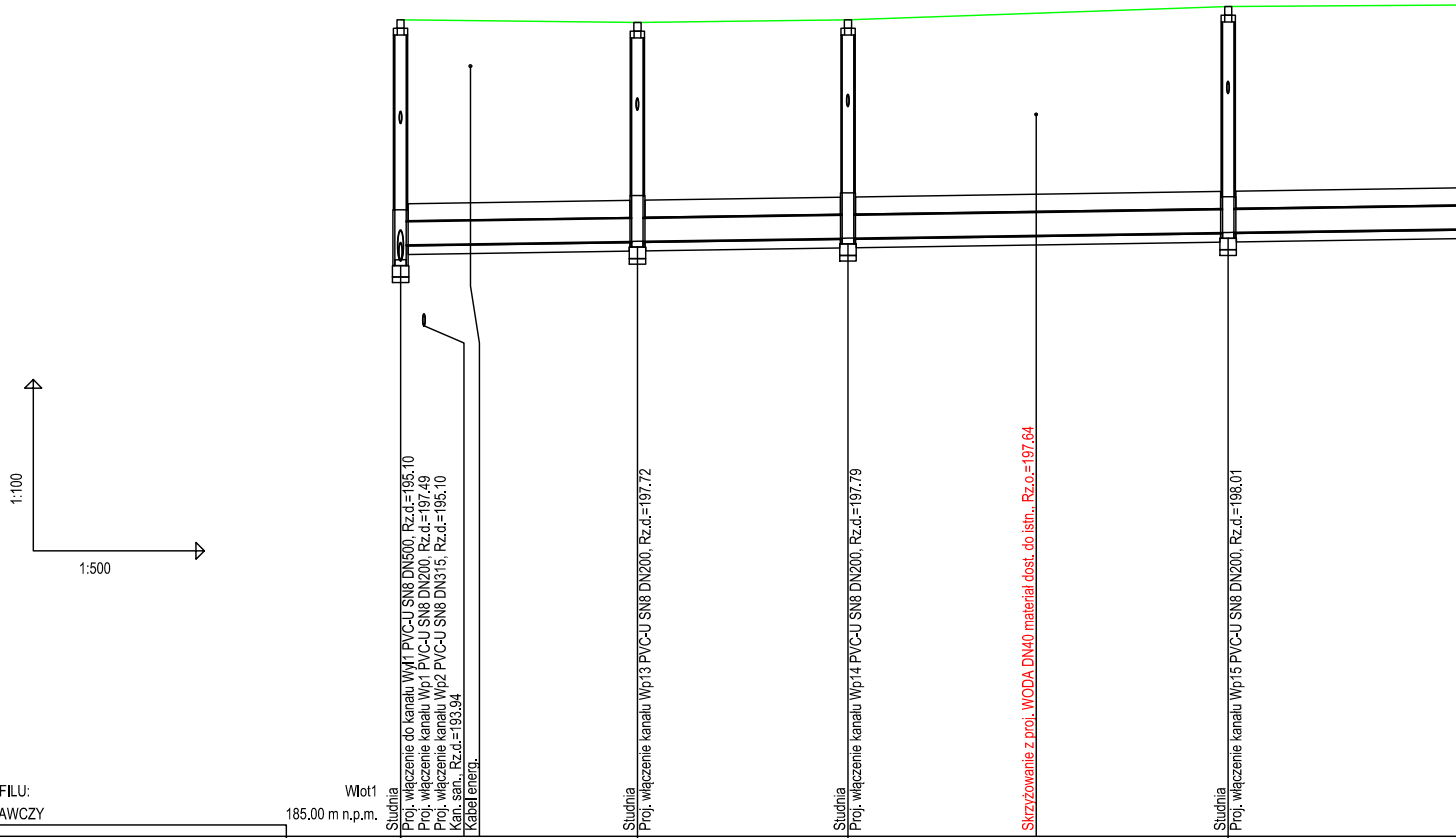
1:100
1:500
Studnia
Proj. włączenie do kanału Wyl1 PVC-U SN8 DN500, Rz.d.=195.10
Proj. włączenie kanału Wp1 PVC-U SN8 DN200, Rz.d.=197.49
Proj. włączenie kanału Wp2 PVC-U SN8 DN315, Rz.d.=195.10
Kan. san., Rz.d.=193.94
Kabel energ.
Studnia
Proj. włączenie kanału Wp13 PVC-U SN8 DN200, Rz.d.=197.72
Studnia
Proj. włączenie kanału Wp14 PVC-U SN8 DN200, Rz.d.=197.79
Skrzyżowanie z proj. WODA DN40 materiał dost. do istn., Rz.o.=197.64
Studnia
Proj. włączenie kanału Wp15 PVC-U SN8 DN200, Rz.d.=198.01

OZNACZENIE PROFILU: Wlot1
POZIOM PORÓWNAWCZY 185.00 m n.p.m.

RZĘDNA TERENU ISTN.	199.30		199.25		199.30		199.53
RZĘDNA DNA KANAŁU	195.10 195.36		195.42		195.48		195.57
NAZIOM	3.70 3.54		3.43		3.42		3.56
OBSYPKA	0.30		0.30		0.30		0.30
ZAGŁĘBIENIE DNA KANAŁU	4.20 3.94		3.83		3.82		3.96
PODSYPKA	0.15		0.15		0.15		0.15
SPADKI, DŁUGOŚCI	0.3%						
ŚREDNICA, MATERIAŁ							
ODLEGŁOŚCI	0.00	20.75	20.75	18.44	39.19	33.30	72.49
HEKTOMETRY	D4		D19		D20		D21

0

P.S.I./EPI-Graf, Generator rysunkowy Profil Koordynator 8.0
Nazwa pliku: Wieluń Graniczna Projekt: KD


Skrzyżowanie z proj. WODA PE100 PN10 SDR17 DN160, Rz.o.=197.67
Studnia
Proj. włączenie kanału Wp16 PVC-U SN8 DN200, Rz.d.=198.08
Studnia
Proj. włączenie kanału Wp17 PVC-U SN8 DN200, Rz.d.=197.85
Studnia
Proj. włączenie kanału Wp18 PVC-U SN8 DN200, Rz.d.=197.70
Studnia
Proj. włączenie kanału Wp19 PVC-U SN8 DN200, Rz.d.=197.60
199.60
195.73
3.47
0.30
3.87
0.15
199.37
195.84
3.13
0.30
3.53
0.15
199.32
195.93
2.99
0.30
3.39
0.15
199.11
196.13
2.58
0.30
2.98
0.15
PVC-U SN8 DN400 L=442.39m
125.17
160.88
189.89
256.36
52.68
35.71
29.01
66.47
D22
D23
D24
D25
1
2

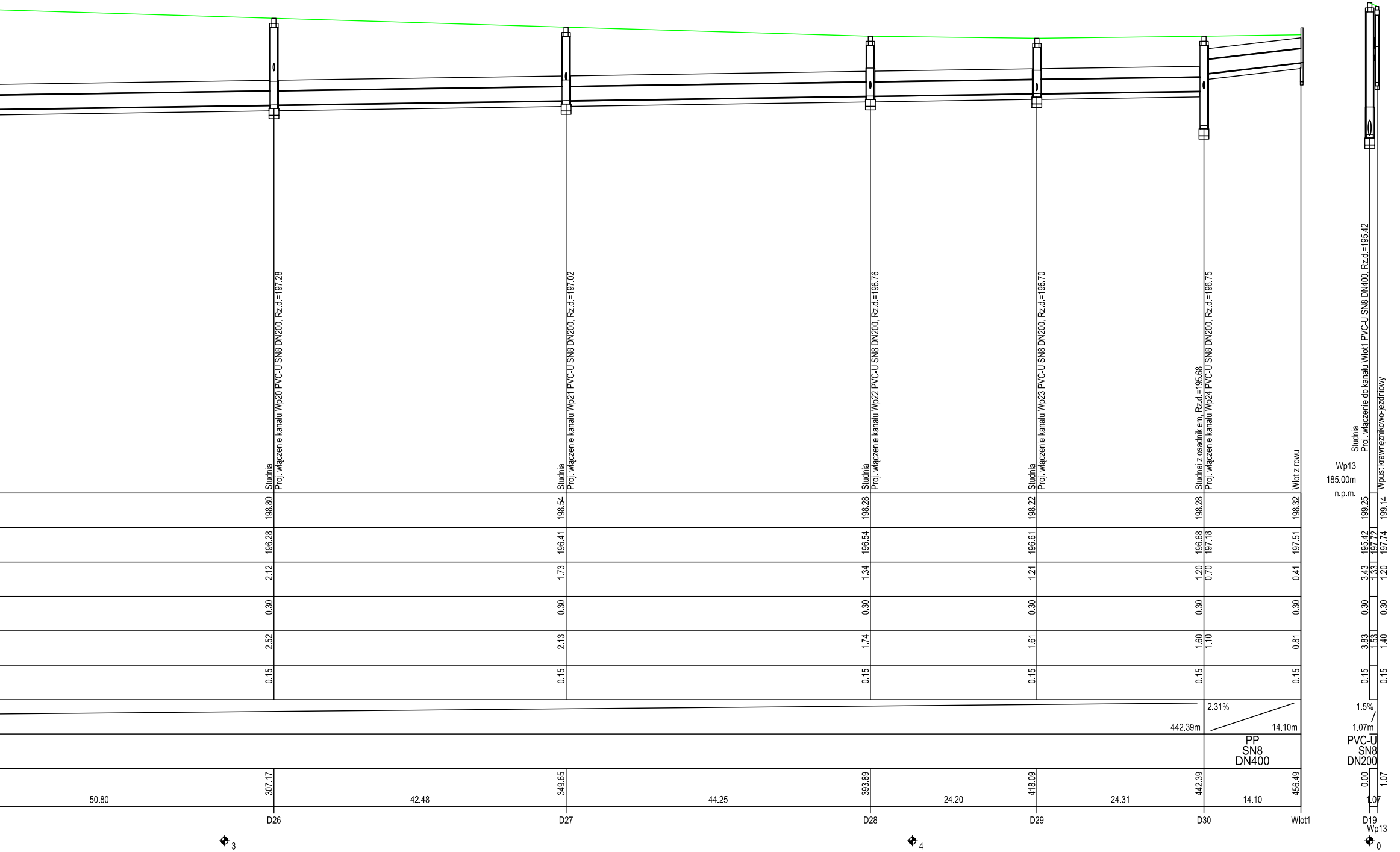
Studnia
Proj. włączenie kanału Wp20 PVC-U SN8 DN200, Rz.d.=197.28
Studnia
Proj. włączenie kanału Wp21 PVC-U SN8 DN200, Rz.d.=197.02
Studnia
Proj. włączenie kanału Wp22 PVC-U SN8 DN200, Rz.d.=196.76
Studnia
Proj. włączenie kanału Wp23 PVC-U SN8 DN200, Rz.d.=196.70
Studnai z osadnikiem, Rz.d.=195.68
Proj. włączenie kanału Wp24 PVC-U SN8 DN200, Rz.d.=196.75
Wlot z rowu
Wp13
185.00m
n.p.m.
Studnia
Proj. włączenie do kanału Wlot1 PVC-U SN8 DN400, Rz.d.=195.42
Wpust krawężnikowo-jezdniowy
198.80
198.54
198.28
198.22
198.28
198.32
199.25
199.14
196.28
196.41
196.54
196.61
196.68
197.18
197.51
195.42
197.72
197.74
2.12
1.73
1.34
1.21
1.20
0.70
0.41
3.43
1.33
1.20
0.30
0.30
0.30
0.30
0.30
0.30
0.30
0.30
2.52
2.13
1.74
1.61
1.60
1.10
0.81
3.83
1.53
1.40
0.15
0.15
0.15
0.15
0.15
0.15
0.15
0.15
2.31%
442.39m
14.10m
1.5%
1.07m
PP
SN8
DN400
PVC-U
SN8
DN200
307.17
349.65
393.89
418.09
442.39
456.49
0.00
1.07
50.80
42.48
44.25
24.20
24.31
14.10
1.07
D26
D27
D28
D29
D30
Wlot1
D19
Wp13
3
4
0


Studnia
Proj. włączenie do kanału Wlot1 PVC-U SN8 DN400, Rz.d.=195.48
Wpust krawężnikowo-jezdniowy
Wp14
185.00m
n.p.m.
199.30 199.20
195.48 197.79 197.80
3.42 1.31 1.20
0.30 0.30
3.82 1.51 1.40
0.15 0.15
1.5%
1.08m
PVC-U SN8 DN200
0.00 1.08
1.08
D20 Wp14
0
Studnia
Proj. włączenie do kanału Wlot1 PVC-U SN8 DN400, Rz.d.=195.57
Wpust krawężnikowo-jezdniowy
Wp15
185.00m
n.p.m.
199.53 199.43
195.57 198.01 198.03
3.56 1.32 1.20
0.30 0.30
3.96 1.52 1.40
0.15 0.15
1.5%
1.05m
PVC-U SN8 DN200
0.00 1.05
1.05
D21 Wp15
0
Studnia
Proj. włączenie do kanału Wlot1 PVC-U SN8 DN400, Rz.d.=195.73
Wpust krawężnikowo-jezdniowy
Wp16
185.00m
n.p.m.
199.60 199.50
195.73 198.08 198.10
3.47 1.32 1.20
0.30 0.30
3.87 1.52 1.40
0.15 0.15
1.5%
0.98m
PVC-U SN8 DN200
0.00 0.98
0.98
D22 Wp16
0
Studnia
Proj. włączenie do kanału Wlot1 PVC-U SN8 DN400, Rz.d.=195.84
Wpust krawężnikowo-jezdniowy
Wp17
185.00m
n.p.m.
199.37 199.27
195.84 197.85 197.87
3.13 1.32 1.20
0.30 0.30
3.53 1.52 1.40
0.15 0.15
1.5%
1.20m
PVC-U SN8 DN200
0.00 1.20
1.20
D23 Wp17
0
Studnia
Proj. włączenie do kanału Wlot1 PVC-U SN8 DN400, Rz.d.=195.93
Wpust krawężnikowo-jezdniowy
Wp18
185.00m
n.p.m.
199.32 199.12
195.93 197.70 197.72
2.99 1.42 1.20
0.30 0.30
3.39 1.62 1.40
0.15 0.15
1.5%
1.22m
PVC-U SN8 DN200
0.00 1.22
1.22
D24 Wp18
0
Studnia
Proj. włączenie do kanału Wlot1 PVC-U SN8 DN400, Rz.d.=196.13
Wpust krawężnikowo-jezdniowy
Wp19
185.00m
n.p.m.
199.11 199.01
196.13 197.60 197.62
2.58 1.31 1.19
0.30 0.30
2.98 1.51 1.39
0.15 0.15
1.5%
1.26m
PVC-U SN8 DN200
0.00 1.26
1.26
D25 Wp19
0
Studnia
Proj. włączenie do kanału Wlot1 PVC-U SN8 DN400, Rz.d.=196.28
Wpust krawężnikowo-jezdniowy
Wp20
185.00m
n.p.m.
198.80 198.70
196.28 197.28 197.30
2.12 1.32 1.20
0.30 0.30
2.52 1.52 1.40
0.15 0.15
1.5%
1.26m
PVC-U SN8 DN200
0.00 1.26
1.26
D26 Wp20
0
Studnia
Proj. włączenie do kanału Wlot1 PVC-U SN8 DN400, Rz.d.=196.41
Wpust jezdniowy
Wp21
185.00m
n.p.m.
198.54 198.44
196.41 197.02 197.04
1.73 1.32 1.20
0.30 0.30
2.13 1.52 1.40
0.15 0.15
1.5%
1.68m
PVC-U SN8 DN200
0.00 1.68
1.68
D27 Wp21
0
Studnia
Proj. włączenie do kanału Wlot1 PVC-U SN8 DN400, Rz.d.=196.54
Wpust jezdniowy
Wp22
185.00m
n.p.m.
198.28 198.18
196.54 196.76 196.78
1.34 1.32 1.20
0.30 0.30
1.74 1.52 1.40
0.15 0.15
1.5%
1.49m
PVC-U SN8 DN200
0.00 1.49
1.49
D28 Wp22
0
Studnia
Proj. włączenie do kanału Wlot1 PVC-U SN8 DN400, Rz.d.=196.61
Wpust jezdniowy
Wp23
185.00m
n.p.m.
198.22 198.12
196.61 196.70 196.72
1.21 1.32 1.20
0.30 0.30
1.61 1.52 1.40
0.15 0.15
1.5%
1.49m
PVC-U SN8 DN200
0.00 1.49
1.49
D29 Wp23
0
Studnai z osadnikiem, Rz.d.=195.68
Proj. włączenie do kanału Wlot1 PVC-U SN8 DN400/PP SN8 DN400, Rz.d.=196.68/197.18
Wpust jezdniowy
Wp24
185.00m
n.p.m.
198.28 198.18
196.68 196.75 196.78
1.20 1.33 1.20
0.30 0.30
1.60 1.53 1.40
0.15 0.15
1.5%
1.48m
PVC-U SN8 DN200
0.00 1.48
1.48
D30 Wp24
0

JEDNOSTKA PROJEKTOWA:

MTM Infrastruktura
Brudło, Graczyk, Konowalski sp.k.
pl. 20 Października 14
62-050 Mosina

INWESTOR:

Burmistrz Wielunia
Plac Kazimierza Wielkiego 1
98-300 Wieluń

STADIUM DOKUMENTACJI:

PROJEKT BUDOWLANY

NAZWA INWESTYCJI:

ROZBUDOWA ULICY GRANICZNEJ NA ODCINKU 3-GO MAJA - HARCERSKA

BRANŻA:

SANITARNA

TYTUŁ RYSUNKU:

PROFIL PODŁUŻNY KANALIZACJI DESZCZOWEJ

PROJEKTOWAŁ:	PODPIS:
mgr inż. Michał Ludwiczak *upr. proj. nr WKP/0386/POOS/22* *spec. instalacyjna (gaz, wod-kan, C.O.)* *do projektowania bez ograniczeń*	
SPRAWDZIŁ:	PODPIS:
mgr inż. Piotr Baraniak *upr. proj. nr WKP/0127/PWOS/14* *spec. instalacyjna (gaz, wod-kan, C.O.)* *do kierowania i projektowania bez ograniczeń*	

NR REWIZJI:	DATA REWIZJI:	SKALA:	NR RYSUNKU:
1	*17.05.2023*	*1:100/500*	*02-1*

NAZWA PLIKU:

179_PB_KD_pd.dwg (179_PB_KD_pd-02-1.pdf)